




Коробка для макарон с ажурным окном Белая (арт. 8458)

Рассмотрим схему сборки коробки.



Коробка состоит из 1-й части:

1. Коробка с окном



1. Загибаем все стороны коробки по имеющимся на коробке линиям.
2. Складываем и скрепляем коробку «ушками» по принципу пазла.



В итоге у нас получается коробка для ваших пирожных.